

**Merkblatt 33\_17 Donnerstag 9. Nov. 2017****Treffpunkt: 19:00 Eingang Globus, Seite Spitalgasse****Material:** Skizzenblock bis max. A4, Aquarellfarben, weiche Blei- oder Farbstifte ev. ein Wasserpinsel**Thema: Schau? Schau!**

- Die Wahrnehmung von Konturen
- Die Wahrnehmung von Raumformen / Sehen von negativem Raum
- Die Wahrnehmung von Winkeln und Verhältnissen, durch Visieren
- Die Wahrnehmung von Hell, Dunkel und allem dazwischen (Tonwerte)
- Die Wahrnehmung der Gestalt (des Wesentlichen). Lernen, das Ganze zu erfassen.

Wir benötigen Spiegel, darum gehen wir in die Welt des Konsums:

Wer will, darf natürlich den ganzen Abend in einer Umkleidekabine verbringen und „Selfies“ zeichnen

Ziel und Thema sind jedoch, die Menge der Zusatzinformationen in einer Spiegelung auszublenden und sich auf das Wesentliche zu konzentrieren. **Schau? Schau!**Beispiel:



Wir stehen vor einer Schaufensterscheibe und betrachten die beleuchtete, ausgestellte Ware **hinter** der Glasscheibe. Wir können aber auch **auf** die Glasscheibe fokussieren und sehen das Spiegelbild der Welt aussen. Als Silhouette können wir uns selbst erkennen.

Nun geht es darum, die Grundformen zu finden, welche im Bild erscheinen sollen. Einen Bildausschnitt festzulegen, der die Spiegelung zeigt aber danach auch den Inhalt des Schaufensters zu zeigen.



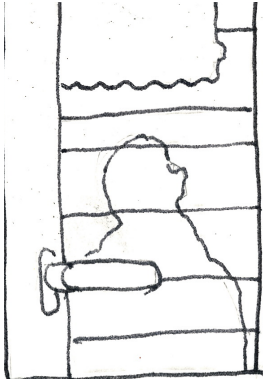
Natürlich werden wir nicht alle Details zeigen können. Wir werden auch da eine Auswahl treffen müssen.

**Tipp:** von vorne nach hinten arbeiten: Schrift auf dem Glas, dann die Auslage, danach Spiegelung und Hintergrund der Spiegelung.

Wenn wir die Grundformen bestimmt haben, können wir bereits die hellen und die dunklen Partien bestimmen (Augen zudrücken hilft).



Zusammengefasst: Die „Geisterchen“ erscheinen in jeder Spiegelung, wenn man sich darauf fokussiert.



Grundformen suchen,  
Details weglassen

Helle und dunkle Partien  
bestimmen

Von vorne nach hinten arbeiten

Wenn genügend Zeit vorhanden ist, kann auch noch etwas mit Farbe gearbeitet werden. Auch hier gilt: **sparsam** eingesetzte Farbtupfer wirken besser als ein ausgemaltes Bild.

**Schau? Schau!**



**Viel Spass beim Geisterchen Jagen ;-)**